



PUBLIKASI STATISTIK PERIKANAN TANGKAP TAHUN 2023

Kabupaten Dompu

Rumah Tangga Perikanan 01

Rumah Tangga yang melakukan kegiatan usaha perikanan (penangkapan dan atau budidaya) dengan tujuan sebagian atau seluruh hasilnya untuk dijual, dengan demikian RTP merupakan unit ekonomi perikanan (penangkapan dan atau budidaya).

Alat Penangkap Ikan 02

Sarana dan perlengkapan atau benda-benda lainnya yang dipergunakan untuk menangkap ikan.

Komoditas Unggulan Perikanan Tangkap 03

Komoditas yang memiliki keunggulan berupa hasil produksi yang besar, permintaan yang besar, dan merupakan komoditi strategis nasional dibidang perikanan tangkap

RUMAH TANGGA PERIKANAN




Rumah Tangga yang melakukan kegiatan usaha perikanan (penangkapan dan atau budidaya) dengan tujuan sebagian atau seluruh hasilnya untuk dijual, dengan demikian RTP merupakan unit ekonomi perikanan (penangkapan dan atau budidaya).

Pada tahun 2023 Jumlah Rumah Tangga Perikanan yang terdata dalam Aplikasi Satu Data KKP 4.727 RTP dengan total jumlah nelayan 7.730.

Jumlah nelayan pada Wilayah Pengelolaan Perikanan 573 yang mencakup kecamatan Dompu, Woja, Hu'u dan Pajo sebanyak 3.892 nelayan dengan jumlah RTP sebanyak 2.271.

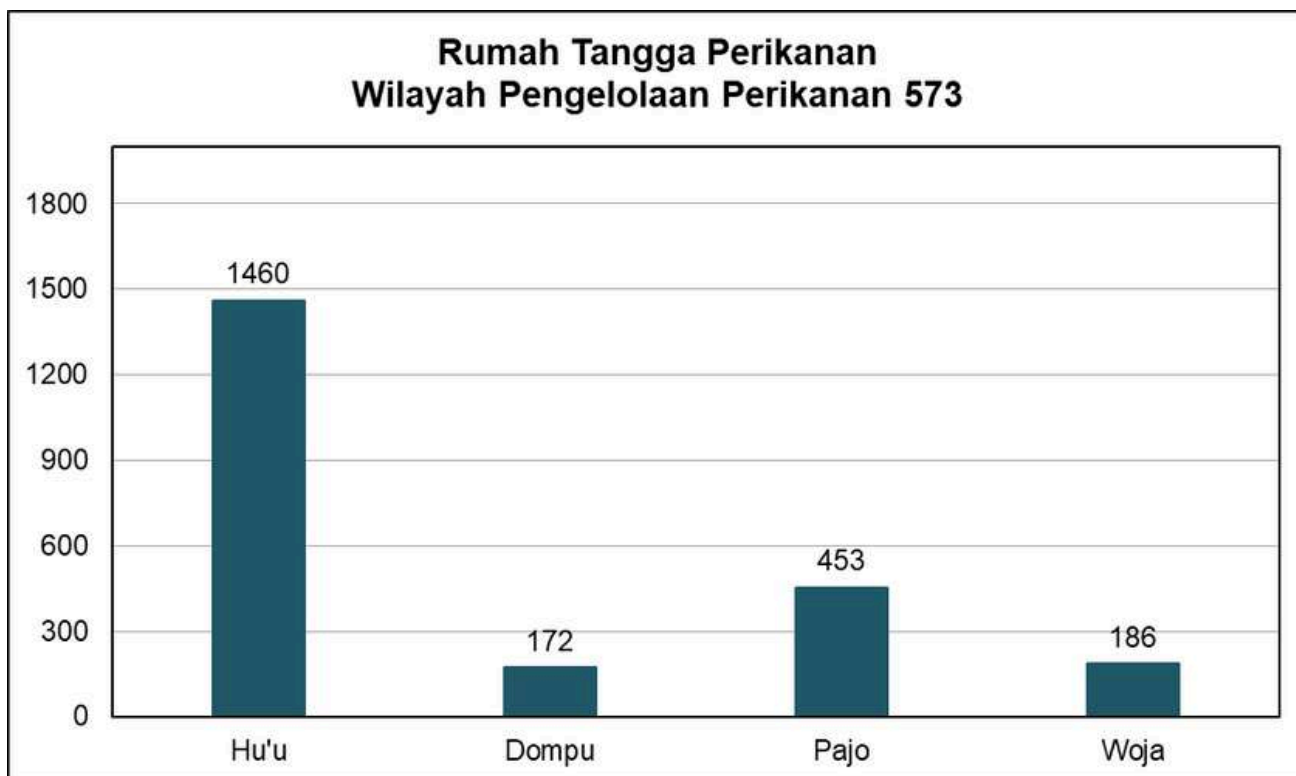
Jumlah nelayan pada Wilayah Pengelolaan Perikanan 713 yang mencakup kecamatan Manggelewa, Kempo, Kilo, dan Pekat sebanyak 3.838 nelayan dengan jumlah RTP sebanyak 2.316 .

Perbedaan jumlah RTP dan jumlah nelayan dipengaruhi oleh nelayan buruh yang ada pada alat tangkap dan jenis kapal tertentu.

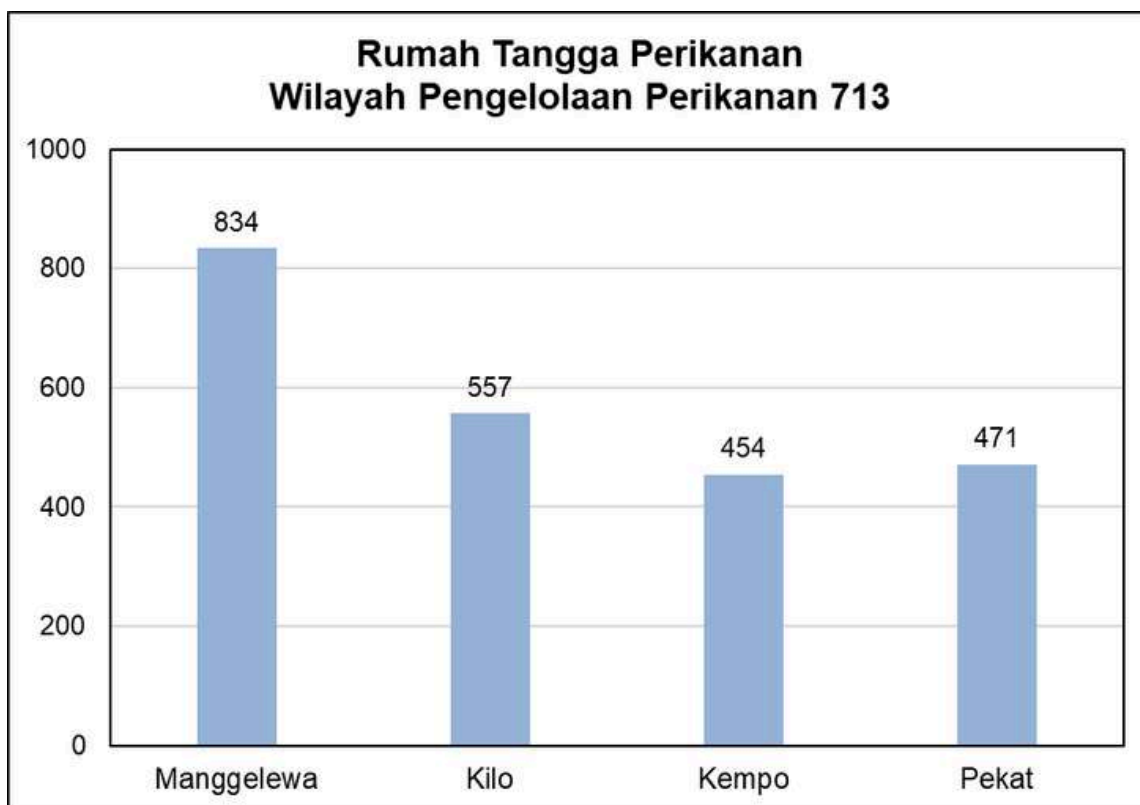


RUMAH TANGGA PERIKANAN

Wilayah Pengelolaan Perikanan (WPP) 573



Wilayah Pengelolaan Perikanan (WPP) 713



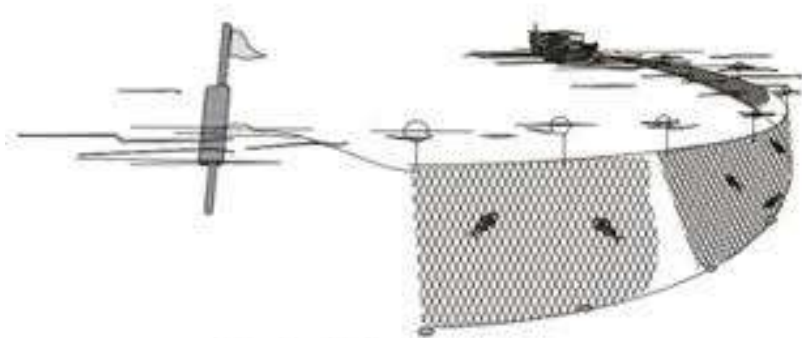
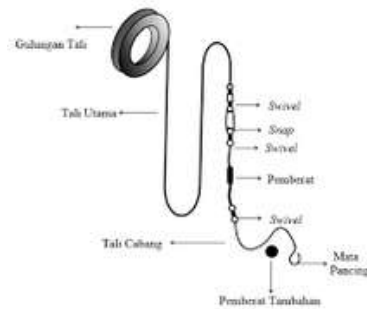
ALAT PENANGKAPAN IKAN

Menurut Peraturan Menteri Kelautan dan Perikanan Nomor 18 Tahun 2021 tentang Penempatan Alat Penangkapan Ikan di Wilayah Pengelolaan Perikanan Negara Republik Indonesia dan Laut Lepas Serta Penataan Andon Penangkapan Ikan, alat penangkapan ikan adalah sarana dan perlengkapan atau benda-benda lainnya yang dipergunakan untuk menangkap ikan. Alat Bantu Penangkapan Ikan yang selanjutnya disingkat ABPI adalah alat yang digunakan untuk mengumpulkan ikan dalam kegiatan penangkapan ikan.

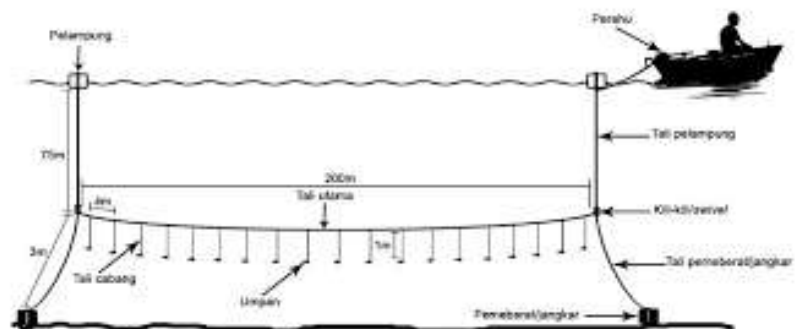
Wilayah Pengelolaan Perikanan Negara Republik Indonesia yang selanjutnya disingkat WPPNRI adalah wilayah pengelolaan perikanan untuk Penangkapan Ikan dan pembudidayaan ikan yang meliputi perairan Indonesia, zona ekonomi eksklusif Indonesia, Sungai, danau, waduk, rawa, dan genangan air lainnya yang potensial untuk diusahakan di wilayah Negara Republik Indonesia.

Alat Penangkapan Ikan yang ada di Kabupaten Dompu di dominasi oleh pancing ulur, jaring insang hanyut, rawai dasar, jaring insang tetap, jaring insang kombinasi, dan bubu.

Total alat penangkapan ikan yang ada di Kabupaten Dompu yaitu 14 API. Terdiri dari, penggaruk berkapal dan tanpa kapal, pancing tonda, pancing cumi, huhate, pancing ulur, rawai dasar, jaring insang tetap, jaring insang hanyut, jaring insang lingkaran, jaring insang kombinasi, payang, pukot cincin dengan satu kapal, bagan berperahu, dan bubu.



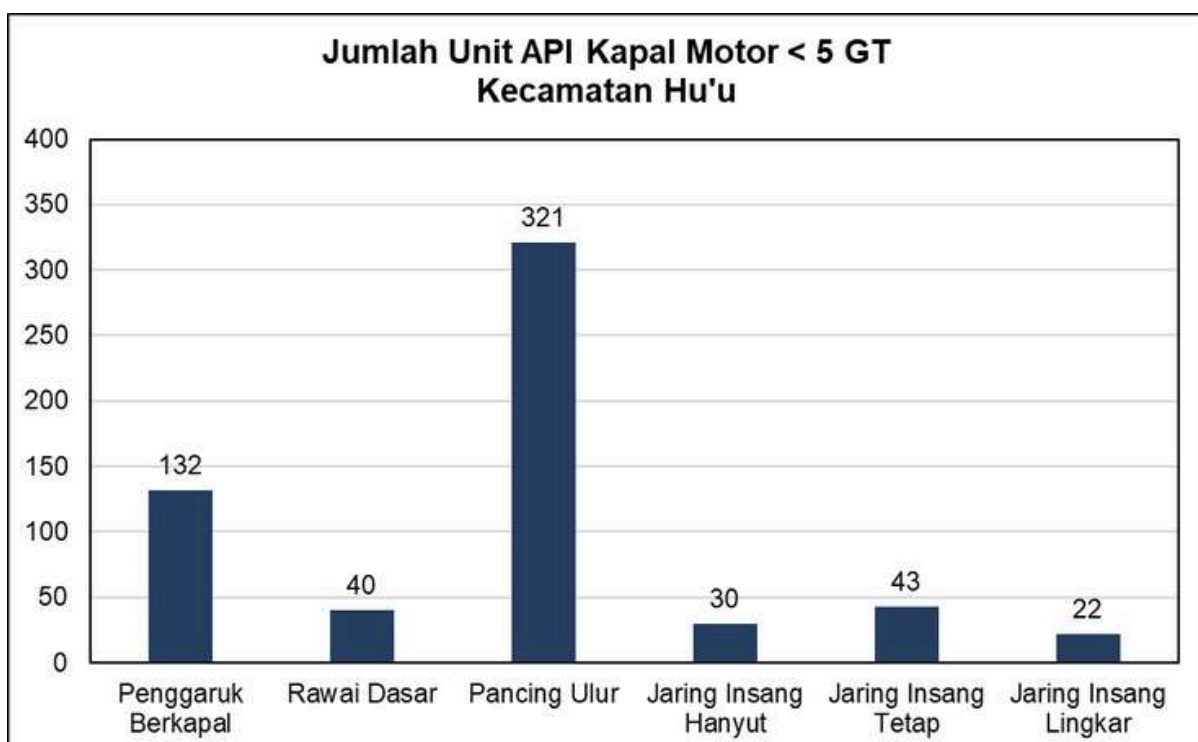
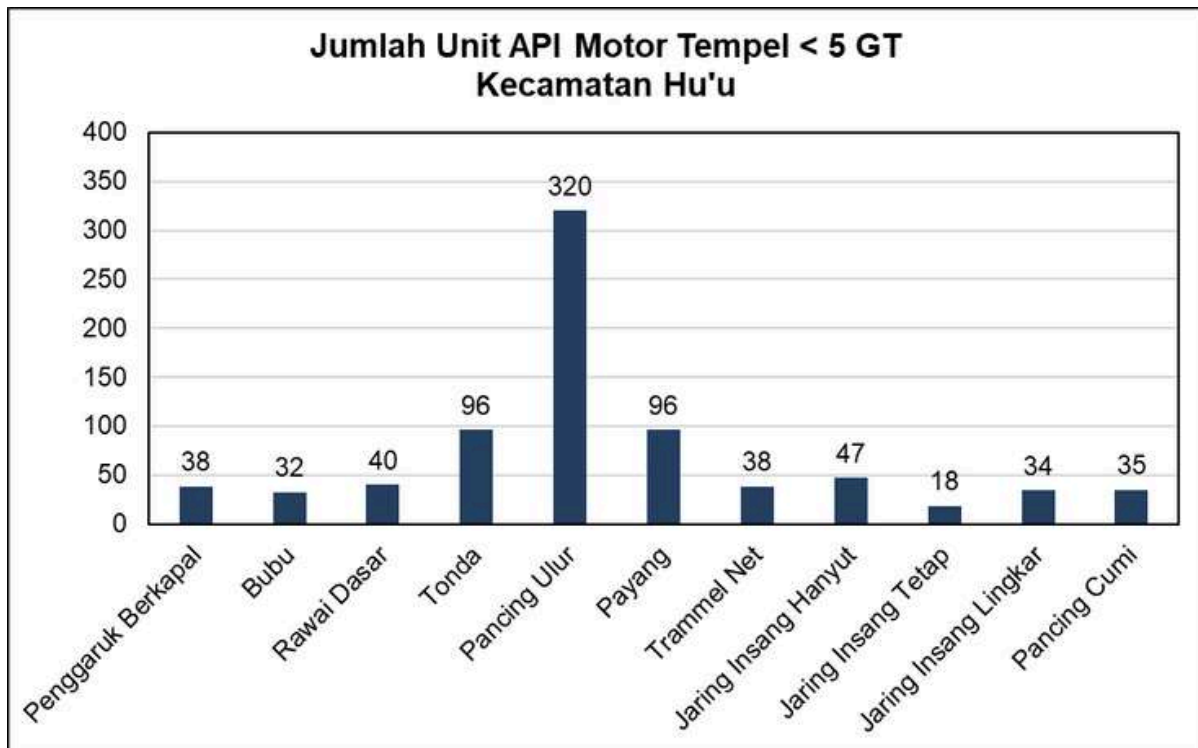
Gambar jaring insang hanyut



ALAT PENANGKAPAN IKAN

Jumlah alat penangkapan ikan (API) di Wilayah Pengelolaan Perikanan 573 di Kabupaten Dompu

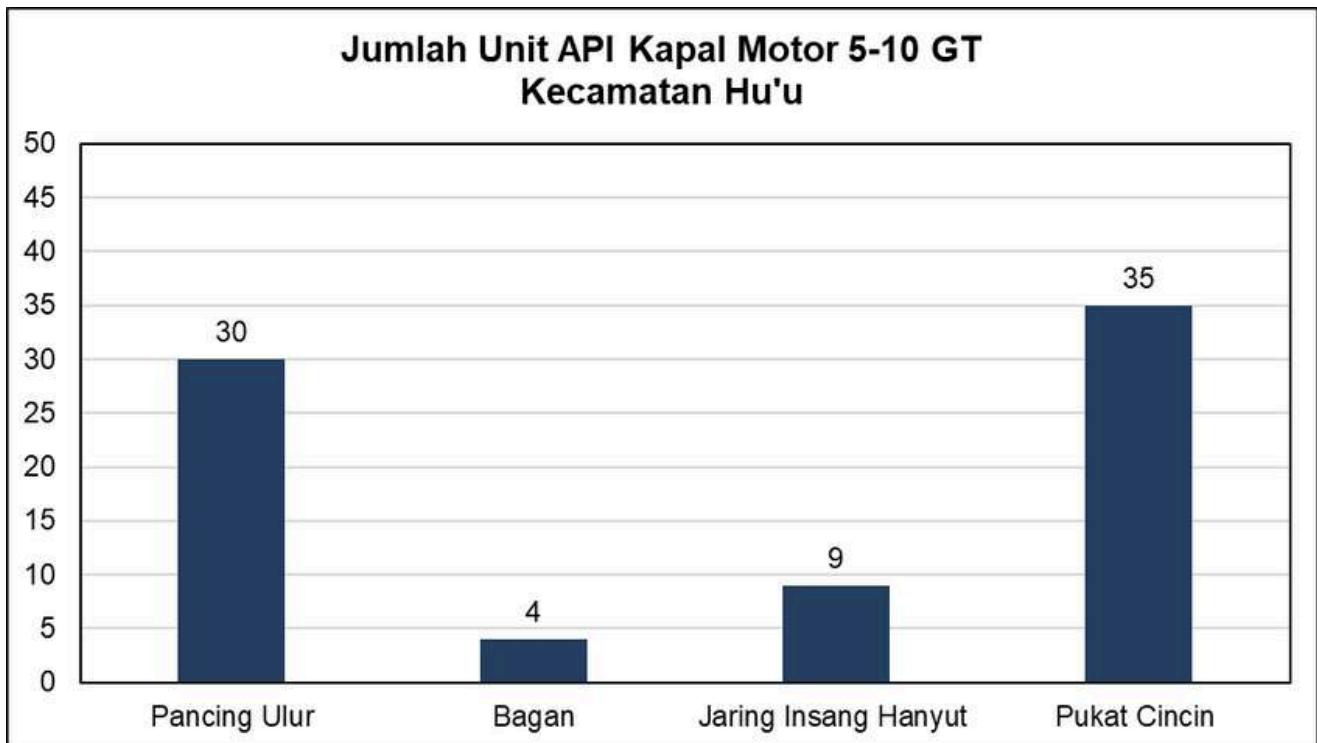
Kecamatan Hu'u



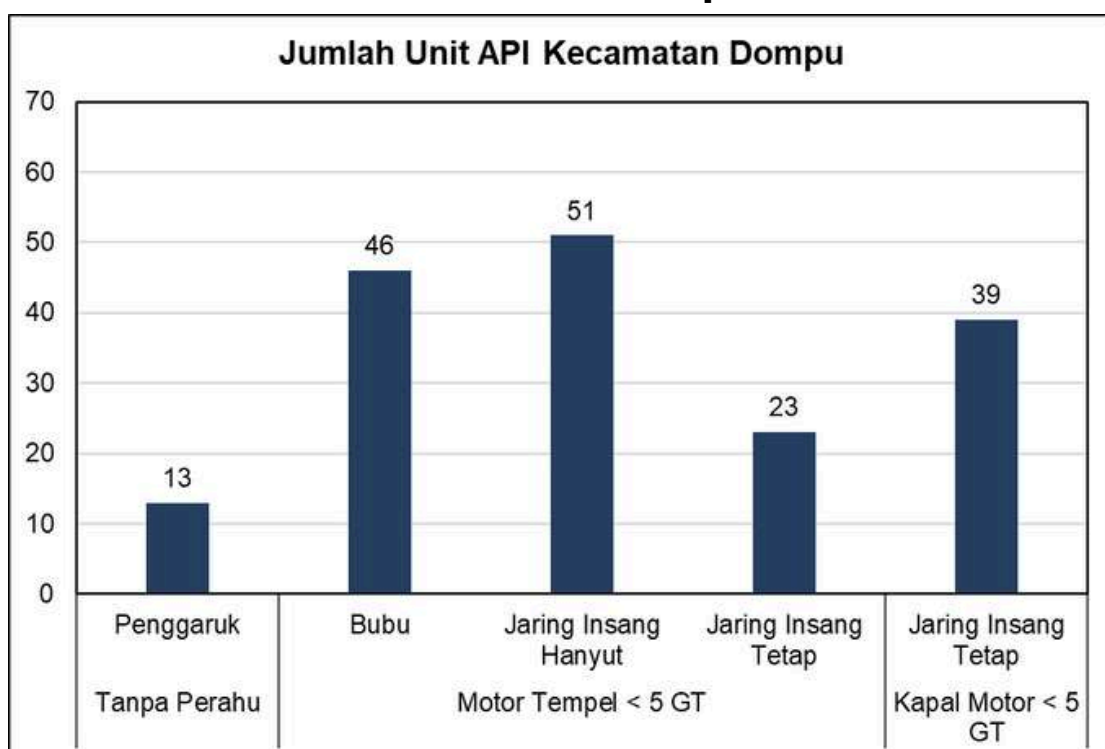
ALAT PENANGKAPAN IKAN

Jumlah alat penangkapan ikan (API) di Wilayah Pengelolaan Perikanan 573 di Kabupaten Dompu

Kecamatan Hu'u



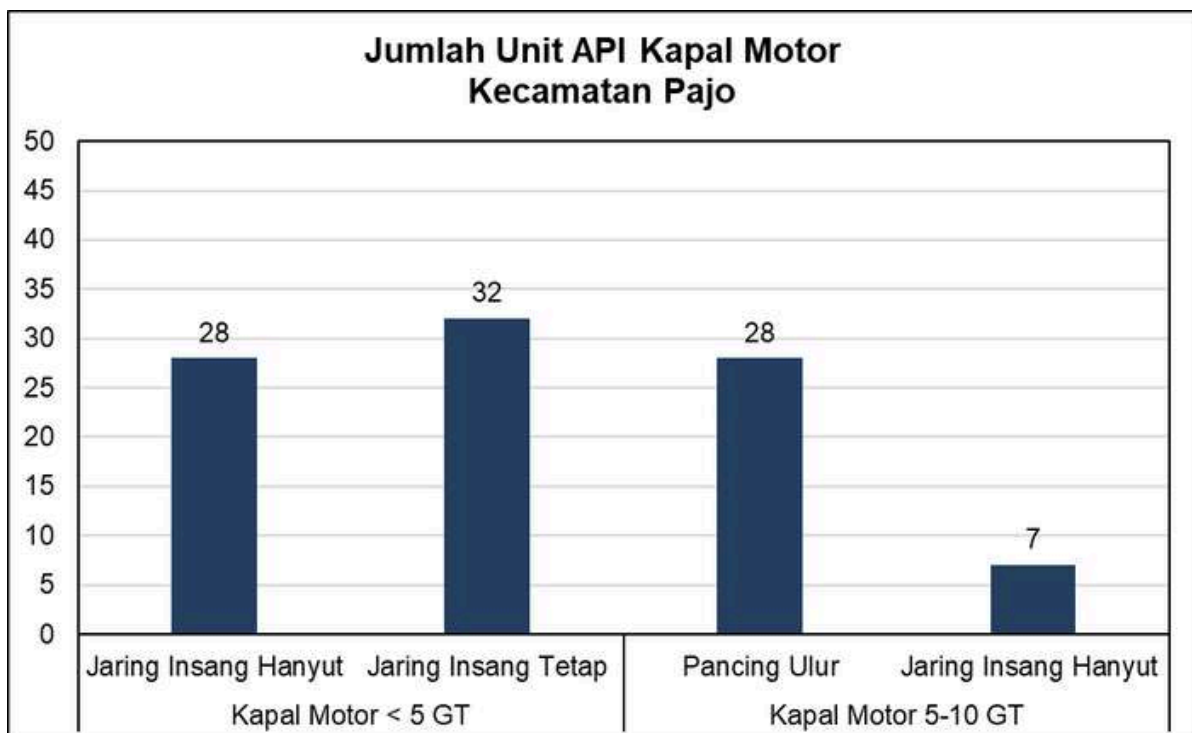
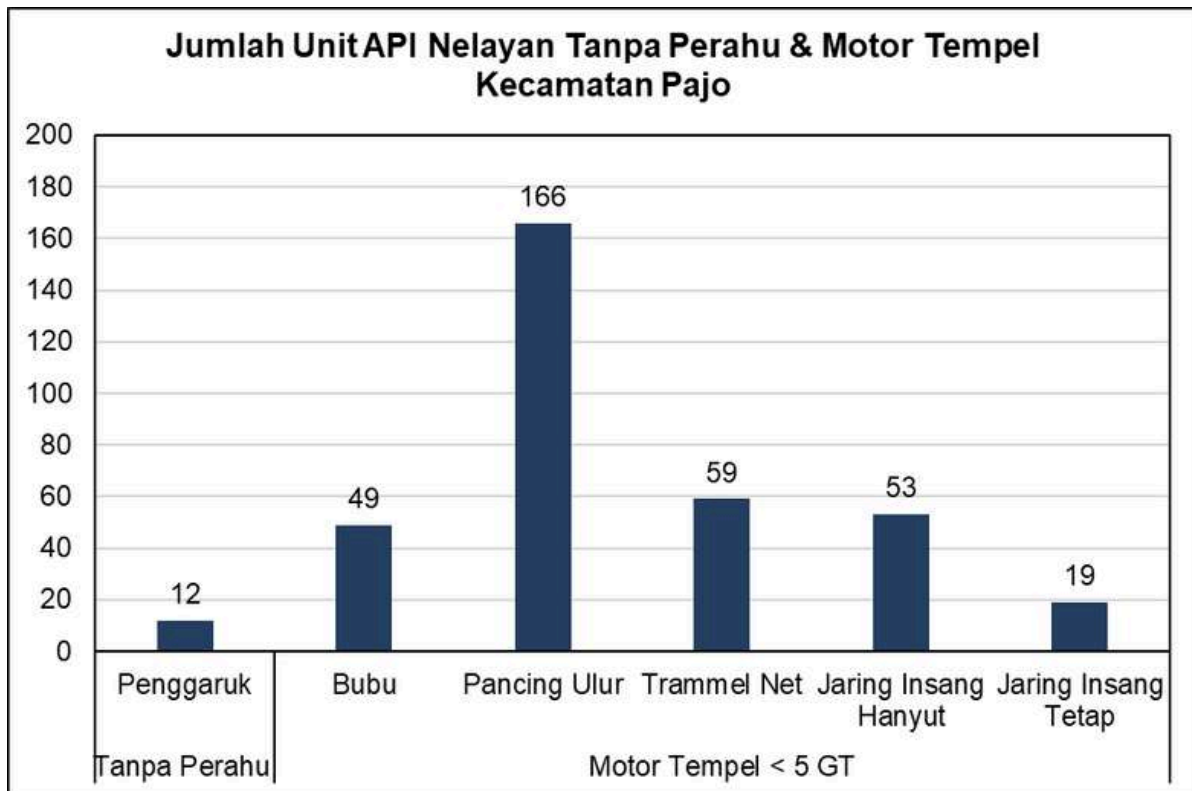
Kecamatan Dompu



ALAT PENANGKAPAN IKAN

Jumlah alat penangkapan ikan (API) di Wilayah Pengelolaan Perikanan 573 di Kabupaten Dompu

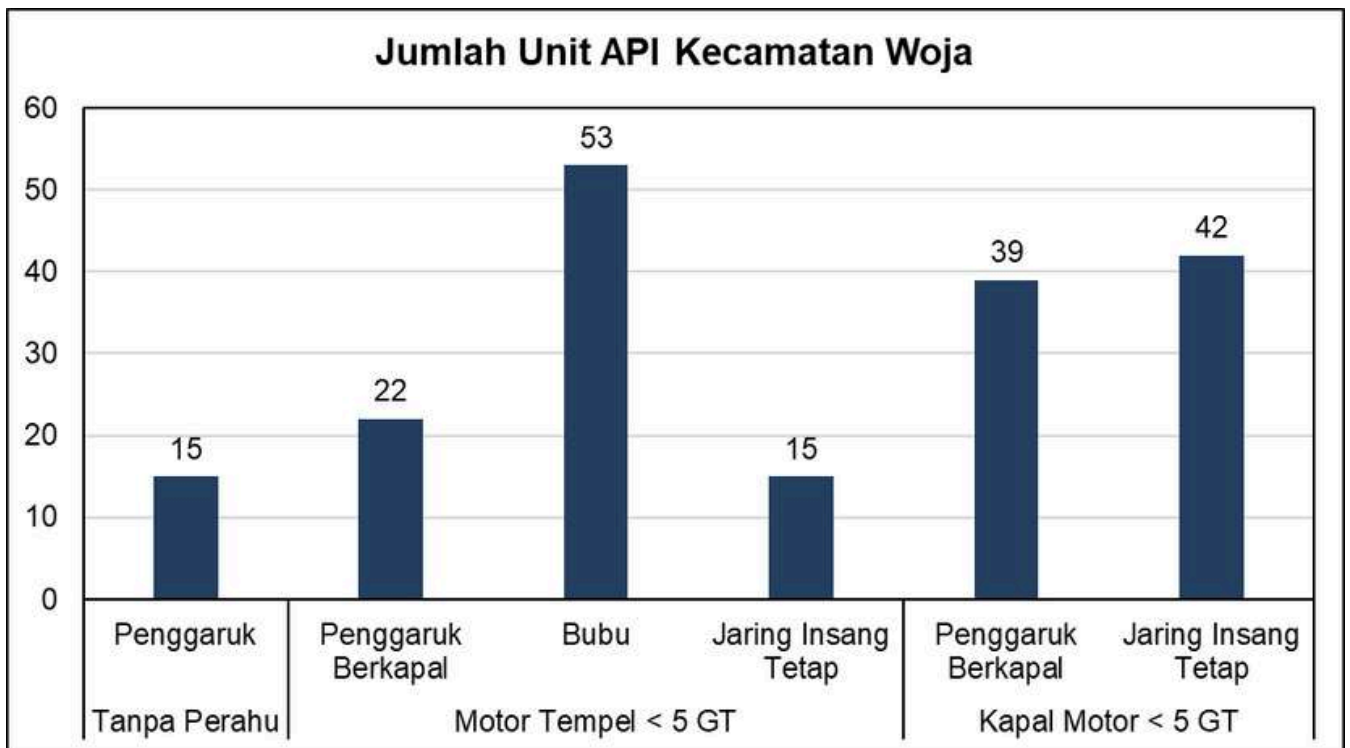
Kecamatan Pajo



ALAT PENANGKAPAN IKAN

Jumlah alat penangkapan ikan (API) di Wilayah Pengelolaan Perikanan 573 di Kabupaten Dompu

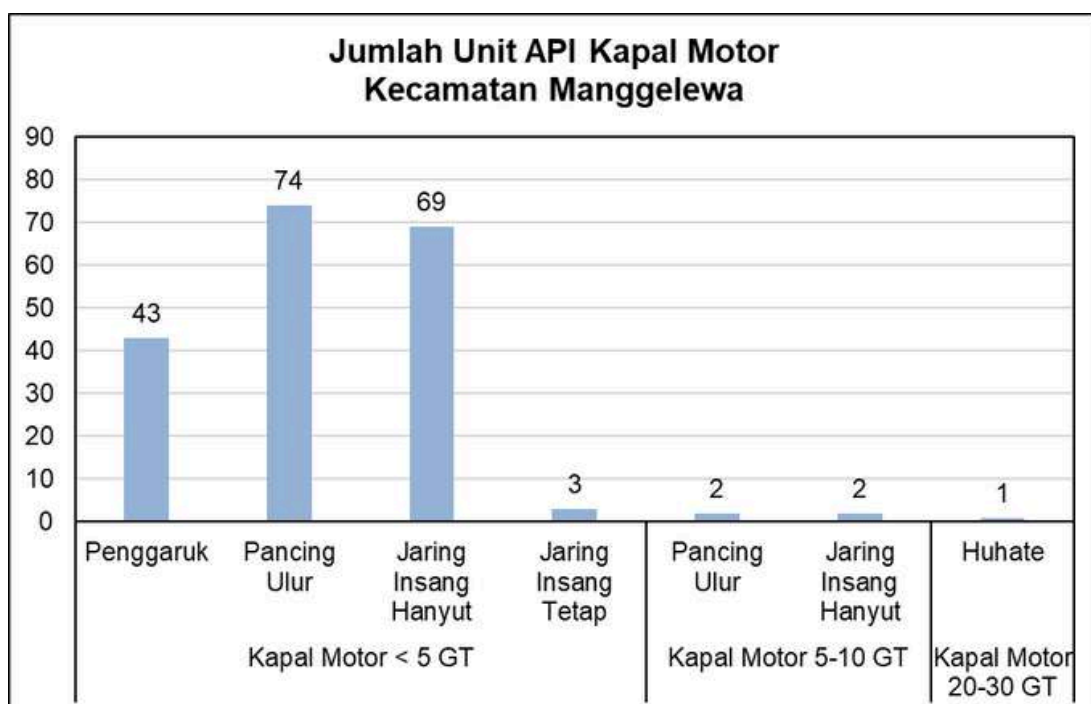
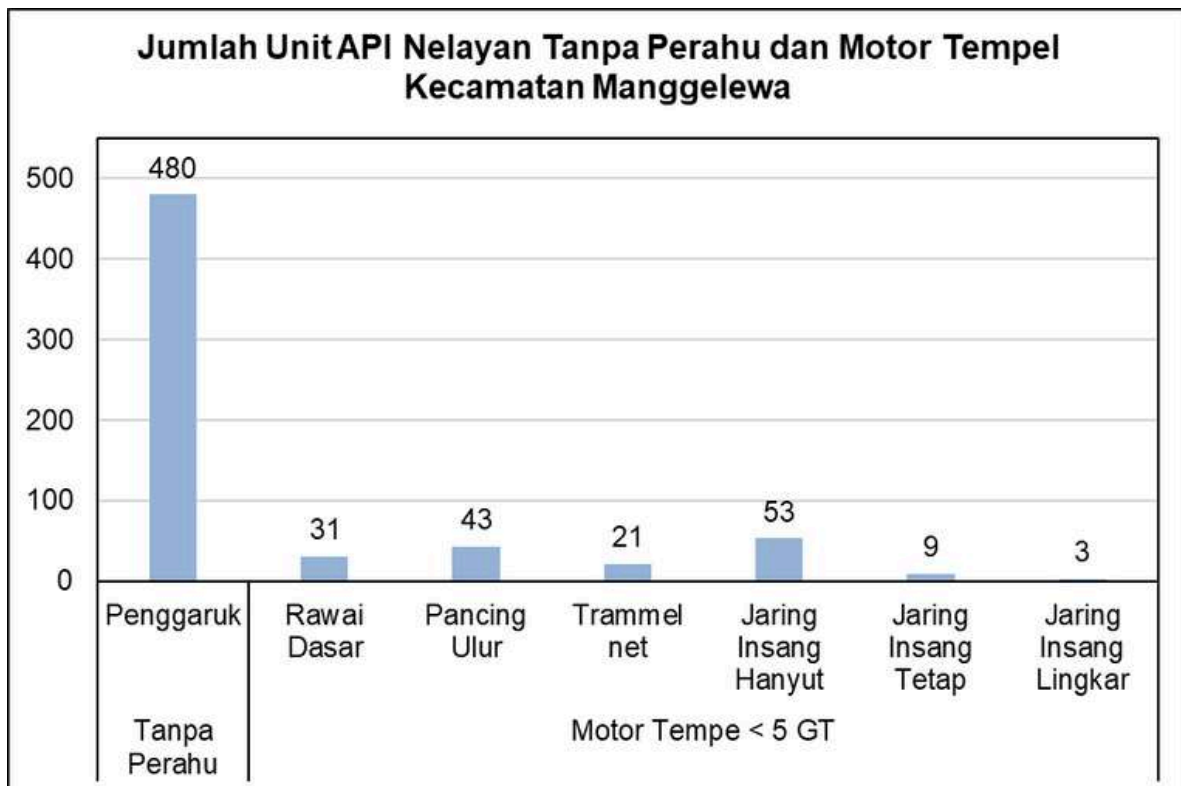
Kecamatan Woja



ALAT PENANGKAPAN IKAN

Jumlah alat penangkapan ikan (API) di Wilayah Pengelolaan Perikanan 713 di Kabupaten Dompu

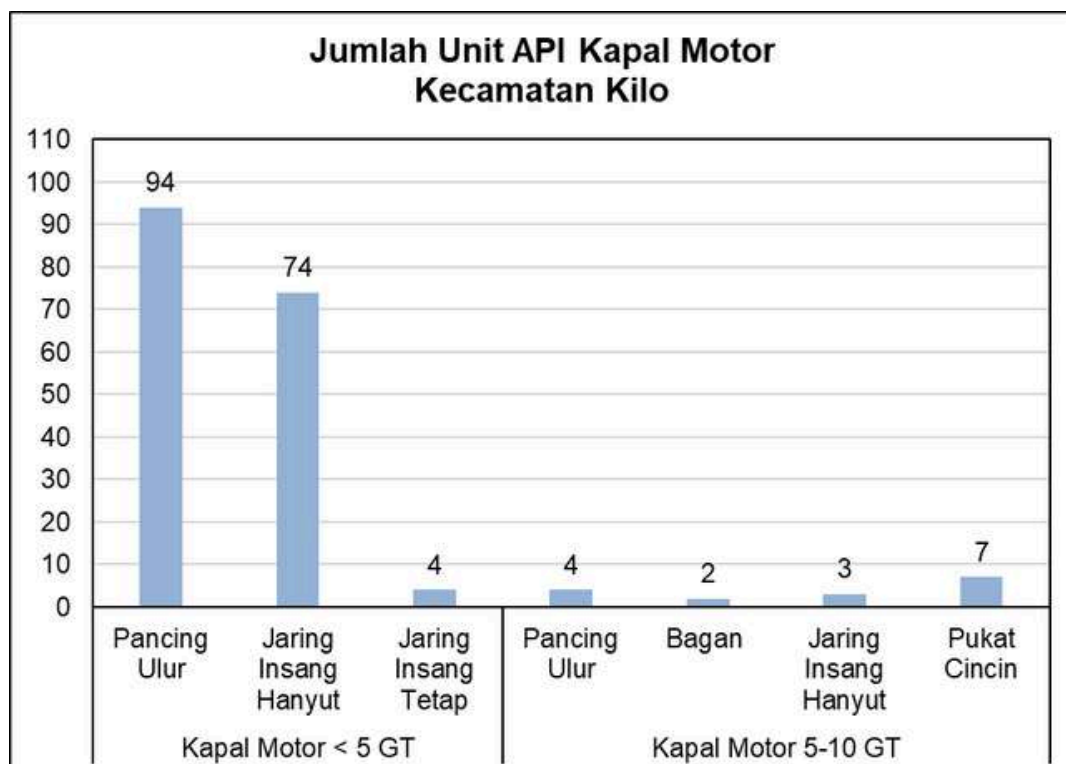
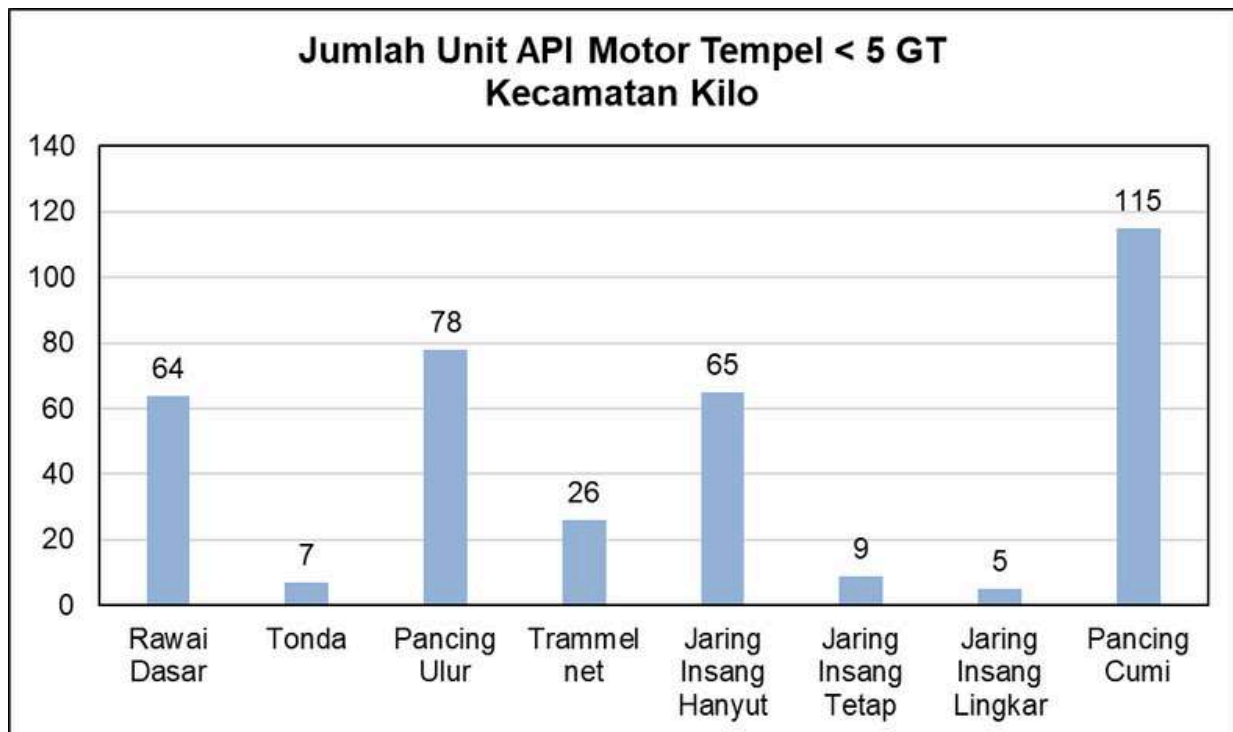
Kecamatan Manggelewa



ALAT PENANGKAPAN IKAN

Jumlah alat penangkapan ikan (API) di Wilayah Pengelolaan Perikanan 713 di Kabupaten Dompu

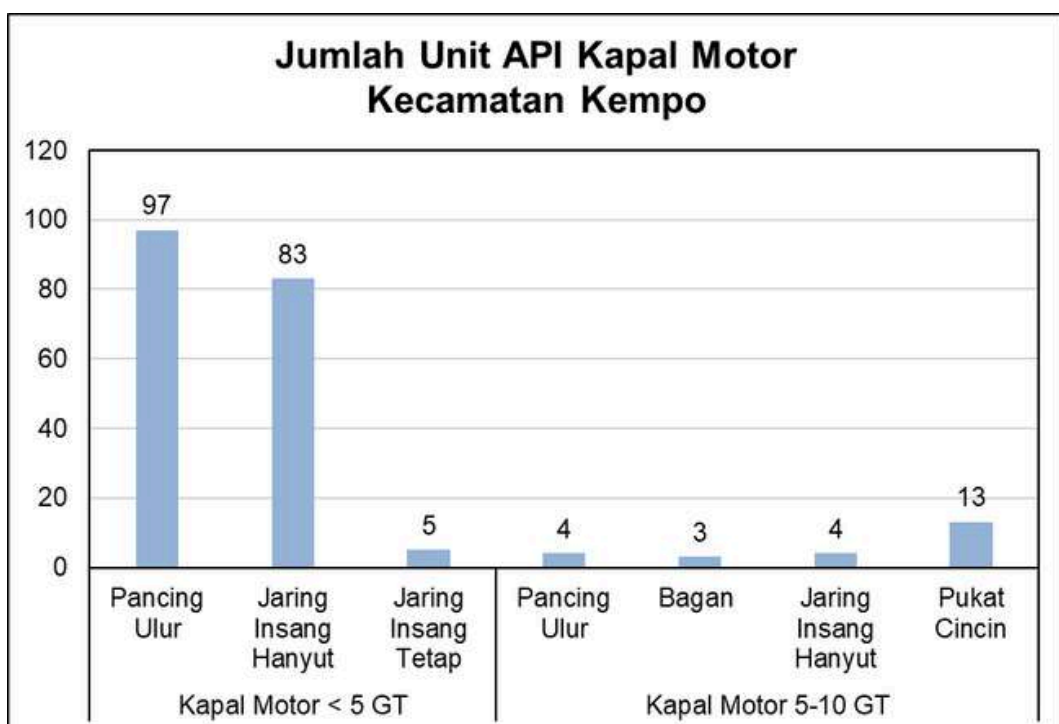
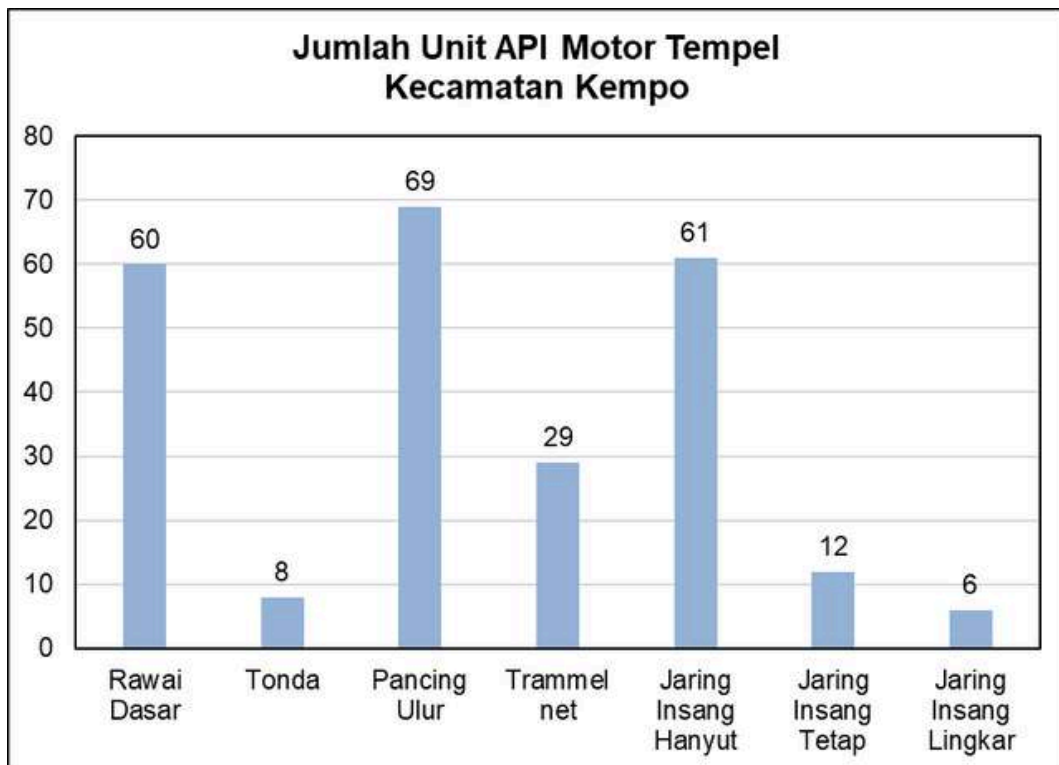
Kecamatan Kilo



ALAT PENANGKAPAN IKAN

Jumlah alat penangkapan ikan (API) di Wilayah Pengelolaan Perikanan 713 di Kabupaten Dompu

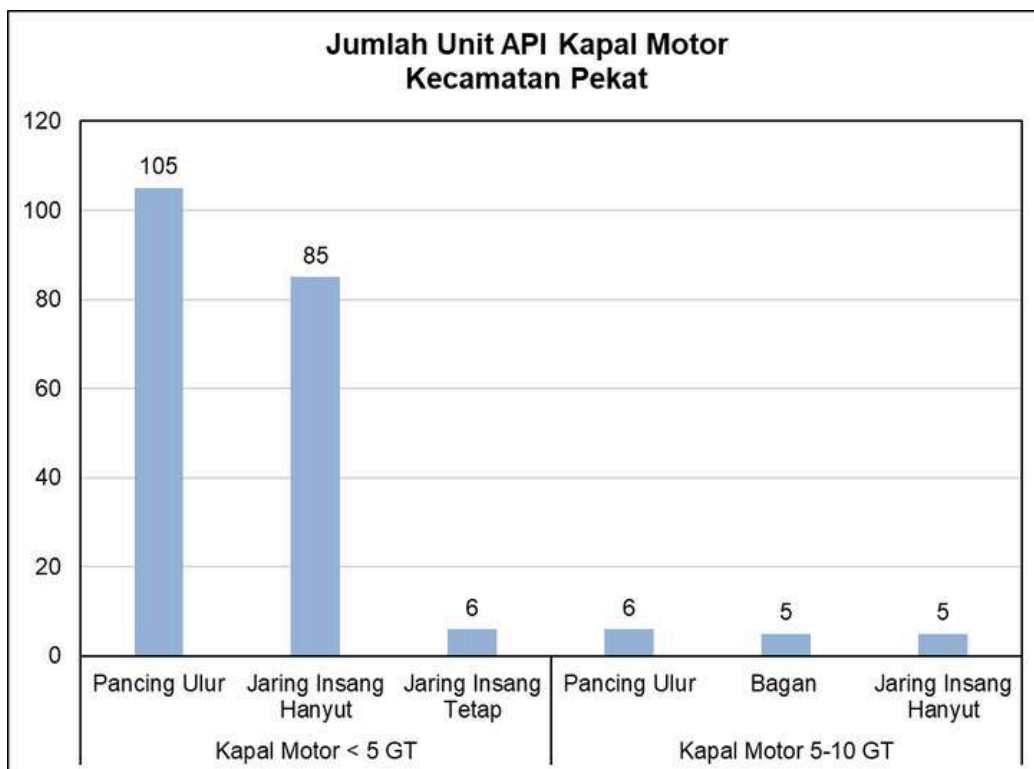
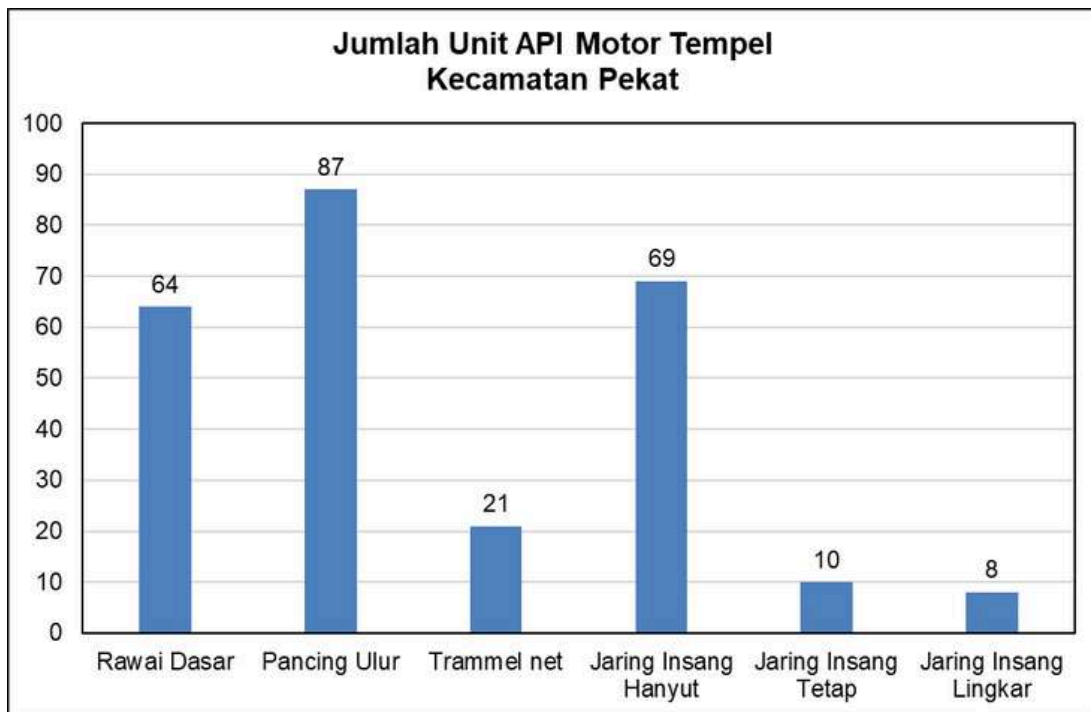
Kecamatan Kempo



ALAT PENANGKAPAN IKAN

Jumlah alat penangkapan ikan (API) di Wilayah Pengelolaan Perikanan 713 di Kabupaten Dompu

Kecamatan Pekat



KOMODITAS UNGGULAN PERIKANAN TANGKAP

komoditi adalah produk yang dihasilkan secara kontinyu oleh suatu produsen. Komoditi dikatakan unggulan jika memiliki kontribusi yang besar minimal untuk produsen itu sendiri, berdasarkan kriteria tertentu.

Komoditas unggulan merupakan suatu jenis komoditas yang paling diminati dan memiliki nilai jual tinggi serta diharapkan mampu memberikan pemasukan yang besar dibandingkan dengan jenis yang lainnya.

Kabupaten Dompu sendiri pada komoditas unggulan perikanan tangkapnya adalah Kakap, Kerapu, Tuna, Cakalang, Tongkol, Tenggiri, Kembung, Teri, Rajungan, dan Sargassum.

Pada setiap kecamatan hasil dari produksi komoditas unggulannya berbeda-beda.

Produksi perikanan tangkap pada tahun 2023 mencapai 47.296,38 ton. Produksi di WPP 573 yang mencakup wilayah Kecamatan Hu'u, Dompu, Woja, dan Pajo mencapai 30.662,89 ton dan produksi di WPP 713 yang mencakup wilayah Kecamatan Manggelewa, Kempo, Kilo, dan Pekat mencapai 16.633,49 ton.

Hasil produksi ini mencapai target produksi perikanan tangkap di Dinas Kelautan dan Perikanan, target yang harus dicapai yaitu 47.000 ton pada tahun 2023 dan telah mencapai target.



KOMODITAS UNGGULAN PERIKANAN TANGKAP

**Produksi komoditas unggulan perikanan tangkap per kecamatan di Kabupaten
Dompu Tahun 2023**

Kecamatan	Jenis Ikan	Produksi Semester 1 (ton)					
		Januari	Februari	Maret	April	Mei	Juni
Hu'u	Kakap	2.20	3.22	3.37	6.77	6.04	6.87
	Tuna	3.70	7.08	10.77	10.94	10.52	10.46
	Kerapu	3.88	5.24	5.66	3.61	3.18	3.63
	Cakalang	51.74	93.67	97.47	83.70	76.20	78.70
	Tongkol	60.32	102.34	103.87	132.42	106.77	111.84
	Tenggiri	5.40	9.50	9.77	7.77	6.97	8.00
	Rajungan	3.57	2.87	2.08	2.60	0.19	2.08
	Teri	4.66	27.37	36.40	7.82	15.53	17.83
	Kembung	10.57	23.15	24.37	23.57	11.64	24.37
	Sargasum	1,809.60	2,264.00	2,477.81	2,986.82	523.11	2,477.81

KOMODITAS UNGGULAN PERIKANAN TANGKAP

Produksi komoditas unggulan perikanan tangkap per kecamatan di Kabupaten Dompu Tahun 2023

Kecamatan	Jenis Ikan	Produksi Semester 2 (ton)					
		Juli	Agustus	September	Oktober	November	Desember
Hu'u	Kakap	8.99	1.62	2.08	7.79	7.85	7.17
	Tuna	10.35	3.54	8.23	6.82	6.49	5.40
	Kerapu	4.71	5.89	6.01	4.06	5.14	4.64
	Cakalang	146.96	72.26	85.27	74.99	70.06	58.51
	Tongkol	116.19	113.05	109.17	106.44	101.74	98.42
	Tenggiri	23.20	13.85	14.24	13.27	13.57	12.66
	Rajungan	3.12	3.79	3.54	3.45	3.27	2.70
	Teri	17.05	18.28	18.27	8.42	17.36	14.82
	Kembung	85.22	21.86	25.83	28.74	31.28	26.55
	Sargasum	2,050.00	2,055.82	2,261.74	2,295.00	2,320.89	1,860.22

KOMODITAS UNGGULAN PERIKANAN TANGKAP

**Produksi komoditas unggulan perikanan tangkap per kecamatan di Kabupaten
Dompu Tahun 2023**

Kecamatan	Jenis Ikan	Produksi Semester 1 (ton)					
		Januari	Februari	Maret	April	Mei	Juni
Dompu	Kakap	1.44	2.11	2.21	4.44	3.96	4.51
	Kerapu	1.75	2.36	2.55	1.62	1.43	1.63
	Rajungan	2.98	2.39	1.73	2.17	0.16	1.73

Kecamatan	Jenis Ikan	Produksi Semester 2 (ton)					
		Juli	Agustus	September	Oktober	November	Desember
Dompu	Kakap	5.90	1.06	1.37	5.11	5.15	4.71
	Kerapu	2.83	2.65	2.70	2.43	2.31	2.09
	Rajungan	2.60	3.16	2.95	3.45	2.72	2.25

KOMODITAS UNGGULAN PERIKANAN TANGKAP

Produksi komoditas unggulan perikanan tangkap per kecamatan di Kabupaten
Dompu Tahun 2023

Kecamatan	Jenis Ikan	Produksi Semester 1 (ton)					
		Januari	Februari	Maret	April	Mei	Juni
Woja	Kakap	1.51	2.21	2.32	4.66	4.15	4.72
	Kerapu	2.13	2.88	3.11	1.99	1.75	2.00
	Rajungan	2.38	1.91	1.39	1.73	0.13	1.39
	Sargasum	452.40	566.00	619.45	746.71	130.78	619.45

Kecamatan	Jenis Ikan	Produksi Semester 2 (ton)					
		Juli	Agustus	September	Oktober	November	Desember
Woja	Kakap	6.18	1.11	1.43	5.35	5.40	4.93
	Kerapu	3.46	3.24	3.30	2.97	2.83	2.55
	Rajungan	2.08	2.53	2.36	2.30	2.18	1.80
	Sargasum	512.50	513.95	565.44	573.75	580.22	465.06

KOMODITAS UNGGULAN PERIKANAN TANGKAP

Produksi komoditas unggulan perikanan tangkap per kecamatan di Kabupaten Dompu Tahun 2023

Kecamatan	Jenis Ikan	Produksi Semester 1 (ton)					
		Januari	Februari	Maret	April	Mei	Juni
Pajo	Kakap	1.51	2.21	2.32	4.66	4.15	4.72
	Kerapu	2.13	2.88	3.11	1.99	1.75	2.00
	Rajungan	2.98	2.39	1.73	2.17	0.16	1.73
	Kembung	5.52	12.08	12.71	12.30	6.07	12.71

Kecamatan	Jenis Ikan	Produksi Semester 2 (ton)					
		Juli	Agustus	September	Oktober	November	Desember
Pajo	Kakap	6.18	1.11	1.43	5.35	5.40	4.93
	Kerapu	3.46	3.24	3.30	2.97	2.83	2.55
	Rajungan	2.60	3.16	2.95	2.87	2.72	2.25
	Kembung	44.46	11.41	13.47	14.99	16.32	13.85

KOMODITAS UNGGULAN PERIKANAN TANGKAP

Produksi komoditas unggulan perikanan tangkap per kecamatan di Kabupaten
Dompu Tahun 2023

Kecamatan	Jenis Ikan	Produksi Semester 1 (ton)					
		Januari	Februari	Maret	April	Mei	Juni
Manggelewa	Kakap	1.44	2.11	2.21	4.44	3.96	4.51
	Kerapu	1.75	2.36	2.55	1.62	1.43	1.63
	Sargasum	390.00	571.00	599.76	618.30	621.00	621.45

Kecamatan	Jenis Ikan	Produksi Semester 2 (ton)					
		Juli	Agustus	September	Oktober	November	Desember
Manggelewa	Kakap	5.90	1.06	1.37	5.11	5.15	4.71
	Kerapu	2.83	2.65	2.70	2.43	2.31	2.09
	Sargasum	679.95	715.95	753.30	788.40	796.05	518.40

KOMODITAS UNGGULAN PERIKANAN TANGKAP

Produksi komoditas unggulan perikanan tangkap per kecamatan di Kabupaten Dompu Tahun 2023

Kecamatan	Jenis Ikan	Produksi Semester 1 (ton)					
		Januari	Februari	Maret	April	Mei	Juni
Kilo	Kakap	1.86	2.72	2.85	5.71	5.09	5.79
	Tuna	4.94	9.44	14.36	14.58	14.02	13.95
	Kerapu	1.75	2.36	2.55	1.62	1.43	1.63
	Cakalang	38.81	70.25	73.10	62.77	57.15	59.03
	Tongkol	37.70	63.96	64.92	82.76	66.73	69.90
	Tenggiri	3.38	5.94	6.11	4.85	4.35	5.00
	Kembung	10.57	23.15	24.37	23.57	11.64	24.37

Kecamatan	Jenis Ikan	Produksi Semester 2 (ton)					
		Juli	Agustus	September	Oktober	November	Desember
Kilo	Kakap	7.59	1.36	1.76	6.57	6.63	6.05
	Tuna	13.80	4.73	10.97	9.09	8.65	7.19
	Kerapu	2.83	2.65	2.70	2.43	2.31	2.09
	Cakalang	110.22	54.19	63.95	56.24	52.55	43.88
	Tongkol	72.62	70.66	68.23	66.52	63.59	61.51
	Tenggiri	14.50	8.66	8.90	8.29	8.48	7.91
	Kembung	85.22	21.86	25.83	28.74	31.28	26.55

KOMODITAS UNGGULAN PERIKANAN TANGKAP

Produksi komoditas unggulan perikanan tangkap per kecamatan di Kabupaten Dompu Tahun 2023

Kecamatan	Jenis Ikan	Produksi Semester 1 (ton)					
		Januari	Februari	Maret	April	Mei	Juni
Kilo	Kakap	1.86	2.72	2.85	5.71	5.09	5.79
	Tuna	4.94	9.44	14.36	14.58	14.02	13.95
	Kerapu	1.75	2.36	2.55	1.62	1.43	1.63
	Cakalang	38.81	70.25	73.10	62.77	57.15	59.03
	Tongkol	37.70	63.96	64.92	82.76	66.73	69.90
	Tenggiri	3.38	5.94	6.11	4.85	4.35	5.00
	Kembung	10.57	23.15	24.37	23.57	11.64	24.37

Kecamatan	Jenis Ikan	Produksi Semester 2 (ton)					
		Juli	Agustus	September	Oktober	November	Desember
Kilo	Kakap	7.59	1.36	1.76	6.57	6.63	6.05
	Tuna	13.80	4.73	10.97	9.09	8.65	7.19
	Kerapu	2.83	2.65	2.70	2.43	2.31	2.09
	Cakalang	110.22	54.19	63.95	56.24	52.55	43.88
	Tongkol	72.62	70.66	68.23	66.52	63.59	61.51
	Tenggiri	14.50	8.66	8.90	8.29	8.48	7.91
	Kembung	85.22	21.86	25.83	28.74	31.28	26.55

KOMODITAS UNGGULAN PERIKANAN TANGKAP

**Produksi komoditas unggulan perikanan tangkap per kecamatan di Kabupaten
Dompu Tahun 2023**

Kecamatan	Jenis Ikan	Produksi Semester 1 (ton)					
		Januari	Februari	Maret	April	Mei	Juni
Kempo	Kakap	1.72	2.52	2.64	5.29	4.72	5.37
	Kerapu	3.88	5.24	5.66	3.61	3.18	3.63
	Tongkol	22.62	38.38	38.95	49.66	40.04	41.94
	Tenggiri	2.03	3.56	3.66	2.91	2.61	3.00
	Kembung	7.81	17.11	18.01	17.42	8.60	18.01

Kecamatan	Jenis Ikan	Produksi Semester 2 (ton)					
		Juli	Agustus	September	Oktober	November	Desember
Kempo	Kakap	7.02	1.26	1.63	6.08	6.14	5.60
	Kerapu	6.29	5.89	2.70	5.41	5.14	4.64
	Tongkol	43.57	42.39	40.94	39.91	38.15	36.91
	Tenggiri	8.70	5.19	5.34	4.98	5.09	4.75
	Kembung	62.99	16.16	19.09	21.24	23.12	19.62

KOMODITAS UNGGULAN PERIKANAN TANGKAP

**Produksi komoditas unggulan perikanan tangkap per kecamatan di Kabupaten
Dompu Tahun 2023**

Kecamatan	Jenis Ikan	Produksi Semester 1 (ton)					
		Januari	Februari	Maret	April	Mei	Juni
Pekat	Kakap	2.06	3.02	3.16	6.35	5.66	6.44
	Tuna	3.70	7.08	10.77	10.94	10.52	10.46
	Kerapu	2.13	2.88	3.11	1.99	1.75	2.00
	Cakalang	38.81	70.25	73.10	62.77	57.15	59.03
	Tongkol	30.16	51.17	51.94	66.21	53.38	55.92
	Tenggiri	2.70	4.75	4.89	3.88	3.48	4.00
	Teri	4.85	28.48	37.89	16.63	33.01	37.89
	Kembung	11.49	25.17	26.49	25.62	12.65	26.49

Kecamatan	Jenis Ikan	Produksi Semester 2 (ton)					
		Juli	Agustus	September	Oktober	November	Desember
Pekat	Kakap	8.43	1.52	1.95	7.30	7.36	6.72
	Tuna	10.35	3.54	8.23	6.82	6.49	5.40
	Kerapu	3.46	3.24	3.30	2.97	2.83	2.55
	Cakalang	110.22	54.19	63.95	56.24	52.55	43.88
	Tongkol	58.10	56.52	54.59	53.22	50.87	49.21
	Tenggiri	11.60	6.93	7.12	6.64	6.79	6.33
	Teri	17.75	19.03	19.02	17.90	18.07	15.42
	Kembung	92.63	23.76	28.07	31.24	34.00	28.85



HUBUNGI KAMI



kelautan.dompukab.go.id



dislutkan.dompu@gmail.com



Dislutkan Kabupaten Dompu